SKØYEN SKOLE 14.DESEMBER 2020

Skoleavisen

UTGAVE 2 PERIODE 3: SKAPE OG UTFORSKE

Julespesial

Show på 7.trinn!

Skrevet av: Redaksjonen

7.trinn har hatt redesign-show for fadderbarna sine på 3.trinn. Les mer om 7.trinn sitt show og deres forberedelser til showet på side 7!

JULEHILSEN FRA LEDELSEN!

Les årets julehilsen fra julenisserektor og julenisseledelsen.

SIDE 11

INTERVJU MED 2.TRINN!

Vi har besøkt 2.trinn som har hatt kunst- og håndtverksperiode!

SIDE 5 OG 6

JULEKALENDER PÅ AKS!

På Midi har de laget en julekalender med konfettikanoner!

SIDE 4

Om periode 3 «Skape og utforske»!
av Elevrådet, side 3

Julekalender på Midi!
av Susanne, side 4

Kunst- og håndverks-periode på 2.trinn!
Av Hanna og Aurora, side 5

Intervju av 2.trinn!
Av Hanna og Aurora, side 6

Retastisk på 7.trinn!
Av Ylva og Martine side 7

Aktuelt!
Av Helene og Else, side 8

Tidsfordriv!
Av Amelia og Stina, side 9-10

Julehilsen fra ledelsen <3
Av ledelsen, side 11

NY AVIS KOMMER I PERIODE 4!

HoHoHo her kommer en liten julehilsen fra redaksjonen 🎄

Julen i år blir litt annerledes, men vi håper den blir like koselig som vanlig! Vi håper dere får en fin tid sammen med de dere er glad i og at denne utgaven av skoleavisen setter dere inn i litt ekstra julestemning!

God jul og godt nyttår!!! 🎆🎇

Har du tips til ting vi kan ha med i avisen? Kanskje du vil dele et leserinnlegg, en vits eller en tegning du har laget? Si ifra til oss eller send ditt bidrag til Ylva eller Martine på mail:

ylva.knudsen@osloskolen.no eller martine.sorlie@osloskolen.no

📢 **FORRESTEN! Vi har «gjemt» forskjellige julefigurer i hele avisen, klarer du å finne dem?**

Hvor mange fant du? _____

Periode 3: Skape og utforske!

Skrevet av: Elevrådet

Periode 3, som vi er inne i nå heter *Skape og utforske* og karaktertrekket denne perioden er: **nysgjerrig** 🔎!

Det betyr at vi har litt ekstra fokus på det å være nysgjerrig, både ovenfor hverandre og verden rundt oss👫🌍. Men hva betyr det egentlig å være nysgjerrig? 🤔 Vi i elevrådet har igjen snakket sammen og laget noen tips!

1. Følg med når noen snakker, for å vise at du er nysgjerrig.

2. Se engasjert ut! For eksempel ved å se på den som snakker 👀.

3. Spør mer! Still utfyllende spørsmål til den du snakker med. Bruk åpne spørsmål som begynner med hva ❓, hvem ❓, hvordan ❓ og hvorfor ❓.

Denne gangen måtte vi gjøre en liten vri på elevrådsmøtet fordi vi ikke kunne samle alle elevene på ett sted. Elevrådsleder Kaia og nestleder Felix lagde derfor en video 📹 som alle klassene fikk se. Etter å ha sett videoen jobbet alle sammen med det å være nysgjerrig 🔍.

Heldigvis fikk vi til å holde et elevrådsmøte sammen i hallen. Vaktmester Sveinung hjalp oss med å sette ut stoler 🪑 slik at alle satt med to meters mellomrom! Dette var siste elevrådsmøte før jul - og med det ønsker alle vi i elevrådet en riktig god jul til alle elevene og alle de voksne på skolen! 🎅🧑‍🎄

JULEN PÅ AKS: MIDI LAGER JULEKALENDER!

Skrevet av: Susanne

Når døren til Yggdrasil-rommet åpner seg blir man smittet av skaperstemningen, energien og gleden for her skjer det nemlig noe skikkelig spennende!

Flere av elevene på Midi er med å gipse og male en stor nisselue! Den skal bli til selve julekalenderen og romme konfettikanoner med barnas ønsker for juletiden på AKS.

Både barna og voksne kom med MANGE store og små, morsomme og hyggelige ideer til hva som skulle skje på AKS. Det var spesielle aktiviteter og leker, ting til juleverksted eller julekos og alt dette ble skrivet på lapper. Deretter ble ønskene blandet og loddet ut til alle dagene AKS er åpen i førjulstiden. Nå ligger selve ønskene i godt selskap med papirstjerner, små tegninger og selvfølgelig masse konfetti i fine konfettikanoner og venter på sin tur.

1.Desember åpner vi den første konfettikanonen i spisetiden og minst et ønske kan gå i oppfyllelse.

Vi på Midi gleder oss veldig til å være med på å skape en riktig fin adventstid sammen med alle barna. Julens budskap er jo å spre glede på jorden og vise at man er glad i hverandre – og budskapet er jo veldig bra, uansett om man feirer jul eller ikke.

GOD JUL og LA DET SMELLE! 🎉

PSSST! Vil du lære deg hvordan du lager en konfettikanon? Se på side 9 i avisen! 😉

Kunst- og håndtverksperiode på 2.trinn!

Skrevet av: Hanna og Aurora

På 2.trinn har de kunst- og håndtverksperiode. Vi har vært innom dem for å se hva de lager! De har jobbet med fem forskjellige stasjoner. Blant annet brodering, maling, veving og bildecollage!

Vi har også intervjuet Felix, Iben og Aksel som forteller om hva de har laget i kunst- og håndtverk og de forteller også faktisk litt om jula!







Felix i Midgard

1.Hva lager du på kunst og håndtverk? Vi lager bilder i papir, og limer det sammen. Klipper ut ting og limer på kollagen.

2.Hvilken stasjon var den morsomste? Jeg tror sløyden blir det morsomste, gleder meg til det.

3.Var det vanskelig å lage det du lager? Ikke vanskelig, men gøy. Man må bare klippe masse.

4.Gleder du deg til jul? Ja! Fordi da kan jeg få julegaver og masse god mat.

5.Hva gleder du deg mest til jul? Gleder meg skikkelig til gavene.

6.Skal du gjøre noe kreativt i jula? Jeg skal lage julestjerner av papir. Sånne man kan henge opp i vinduet.

Her ser dere kollagen som Felix har laget 😊

Iben i Jotunheim

1.Hva lager dere i kunst og håndtverk? Vi lager sånne ormer som vi lager av ull, Først tar vi litt ull, så vann og såpe som i blander sammen i bøtter. Så presser vi ull sammen slik at de blir små kuler.

2.Hvilken stasjon var den morsomste? Når vi skulle brette eskene som marken skulle bo i. Det var vanskelig, men vi så på en film om hvordan vi skulle gjøre det og da klarte jeg det.

3.Var det vanskelig å lage det dere lager? Når jeg skulle sy på kulene sånn at det ble en orm. Først fikk jeg tråd som jeg skulle ta inn i nåløye og koble det sånn at det skulle henge sammen.

4.Gleder dere dere til jul? Ja! Fordi jeg syns det er veldig gøy og liker all den gode maten.

5.Hva gleder du deg mest til jul? Jeg gleder meg mest til å være sammen med bestemor, onkel og oldefar. Oldefar er 92 år gammel.

6.Skal du gjøre noe kreativt i jula? Nei, det skal jeg ikke. Ofte er det de voksne som lager maten ogsånt. Kanskje jeg skal lage noe julepynt, men vet ikke helt hva. Vi har laget masse julepynt som vi lagde i fjor som vi pleier å pynte med året etter.

Aksel i Tor

1.Hva lager dere på kunst og håndtverk? Vi driver med brodering. Det er gøy, pga da kan man lage ting. Jeg liker å lage ting istedenfor å skrive masse på et ark.

2.Hvilken stasjon var den morsomste? Jeg syns det var morsomt å lage vev og male. Jeg malte en vinternatt i Rondane. Så skulle vi male stener, jeg malte et slags Berg med brygge og vann rundt.

3.Var det vanskelig å lage det dere lager? Jeg syns det var litt vanskelig å lage fjell i broderiet mitt. Jeg har begynt å lage hvit inni og det er også litt vanskelig.

4.Gleder du deg til jul? Juletre, pakkeoppgaving og god mat.

5.Hva gleder du deg mest til jul? Pakke opp gaver også skal jeg til fetteren min. Gleder meg til å leke med han.

6.Skal dere gjøre noe kreativt i jula? Skal bake pepperkaker, jeg er ikke så glad i pepperkakene når de er ferdig stekt. Liker aller mest å spise deigen.

Show på 7.trinn!

Skrevet av: Ylva og Martine

Vi var på besøk hos Utgard når de jobbet med sine produkter til redesign-showet 7.trinn hadde for fadderbarna sine på 3.trinn. Martin og Victoria fortalte oss litt om arbeidsprosessen:

«Vi har sydd handlenett til forestillingen for fadderbarna våre. I år ble det forestilling for fadderbarna, istedenfor show for hele skolen, sånn som 7.trinn pleier. Det er fordi alle ikke kan samles i hallen på grunn av Korona».

Martin og Victoria fortalte at de lagde handlenett av brukte ting. De tok med gamle ting hjemmefra, stoff i ulike varianter, for eksempel klær, gardiner og dynetrekk. Også kunna man velge design selv. Noen valgte å sy doble nett og andre sydde enkle nett. Vi har brukt symaskin. Også har vi hjulpet hverandre i læringspar hvis vi trengte hjelp.

HER KAN DERE SE BILDER FRA SHOWET SOM 7.TRINN HADDE FOR FADDERBARNA SINE PÅ 3.TRINN!

Aktuelt!

Skrevet av: Helene og Else

EN ANNERLEDES JUL

I år ble nesten alt litt merkelig på grunn av korona. Mye ble gjort på en annerledes måte og det vil også skje med julen i år. Man kan ikke feire med like mange som man kanskje pleier. Vi kunne heller ikke samles for å se PEIK spille 1.desember, sånn som vi pleier 🥁.

KORONAVENNLIG GUDSTJENESTE⛪

Vi pleier å ha gudstjeneste i Skøyen kirke når det begynner å nærme seg jul, men i år skal vi ha en digital gudstjeneste. Elevrådet har vært i kirken og laget en film som alle klassene skal se.

JULEMORGEN

Julemorgen som pleier å arrangeres på skolen blir i år litt annerledes. Det vil feires uten foreldre tilstede. Det betyr at det klassene må ha en juleavslutning sammen.

🕯️🥪🧃

PSYKOLOGISK FØRSTEHJELP

På 4.trinn har de akkurat lært om røde og grønne tanker. De har lært hvordan man kan være sjef over egne tanker, og lære seg å tenke lurt når ting er litt vanskelig.

ADVENT

Adventstiden er en veldig koselig tid på året hvor nesten alt bare er rolig og handler om at det snart er jul. Mange baker julekaker, og forbereder julepynt og julegaver. De fleste tenner adventslys de fire søndagene før julaften.

Visste du at:
Adventsfargen er lilla fordi det i kristendommen symboliserer at himmel(blå) og jorden(rødt) skal møtes.
Blå + rød = lilla 🎨

Tidsfordriv!

Skrevet av: Amelia og Stina

Leste du på side 4 at de hadde laget konfettikanon på AKS Midi? Fikk du kanskje lyst til å lage en konfettikanon selv? Vi er så heldige og har fått oppskriften av Susanne som forteller og viser hvordan man lager den. Prøv selv da vel!

Dette trenger du:	Slik lager du:
Papprull Ballong Saks Teip Hullemaskin Kreppapir Bånd klistremerker	1. klipp et lite hull på den ene enden av ballongen 2. dra ballongen forsiktig over papprullen og fest med teip 3. lag en knute som vist på bildet 4. fyll papprullen med MYE konfetti og små ting du har lyst å ha med (tegning, spå, krone, hjerter, et hyggelig budskap, …) Viktig å ikke fylle med skarpe, spisse eller for tunge ting! 5. Pynt den kjedelige delen med kreppapir og klistremerker etter eget ønske. 6. Bind sammen med bånd slik at ingenting faller ut.

Juletærne er pyntet

KRYSSORD!

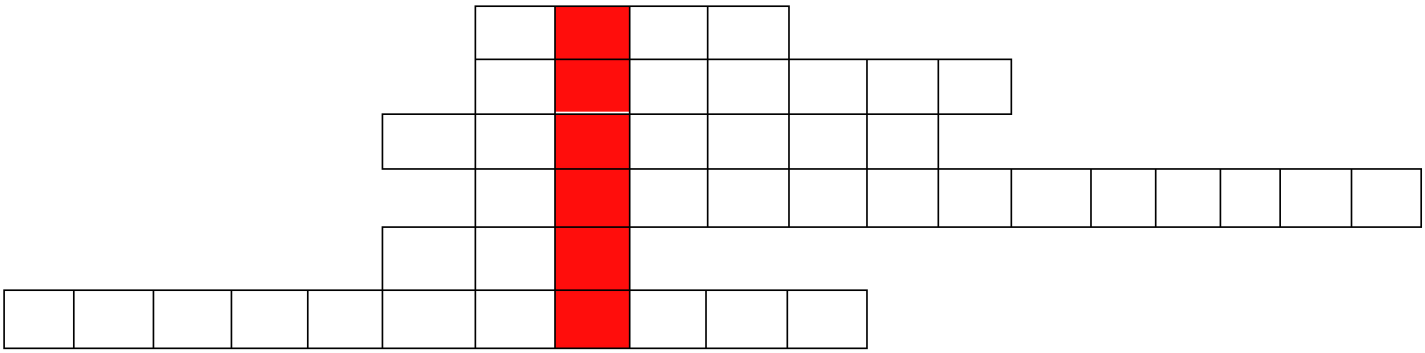

1. Hva har musene lyst på i sangen «På låven sitter nissen»?
2. Hva legger vi gavene under?
3. Hva spiser vi på lørdager?
4. Hvilke typer makroner har kokos i seg?
5. Hva feirer vi 24. Desember?
6. jul+tre+fest=?

SOSIALBINGO

Pakk inn julegaver	Lag en god juledessert	Gi deg selv en god klem	Ring en i familien	Lag en dans sammen med en i familien	Se en film sammen med noen
Ha lesestund med noen i familien	Lag en julekahoot	Send en hyggelig julemeldin g til noen du er glad i	Lag en sosialbingo	Overrask noen hjemme	Ta så mange spensthopp du klarer på 1 minutt Jeg klarte____
Lag et julekort til en venn eller noen i familien	Stå på skøyter med venner eller familie	Bak pepperkak er med noen du er glad i	Inviter venner eller familie til å se en julefilm	Spill et spill med noen i familien	Gjør noe du syns er gøy fordi du har lyst til det
Lag middag med familien	Lag en liste med målene dine for 2021	Hjelp noen i familien	Hør på julemusikk	Spør noen du ikke kjenner så godt om hvordan h*n har det	Spill et kortspill med noen venner

Hvor mange klarte du?_____

TIPS TIL JULEMUSIKK! 🎶

1. Home for Christmas - Maria Mena
2. Himlen i min favn - Amalie Wikmark
3. Last Christmas - Wham!
4. Jul i svingen - Ingebjørg Bratland
5. Santa tell me - Ariana Grande
6. Snowman - Sia
7. Selmas sang - Eva Weel Skram
8. På låven sitter nissen - Mari Maurstad
9. Sonjas sang til julestjernen - Helene Bøksle
10. Nå er det jul - The Players
11. Stay with me - Emma Steinbakken

FILMTIPS TIL JULEFERIEN! 🎥

Mikkes jul i Andeby



Dette er en fin film å se i jula. I denne filmen får du bli med Mikke og vennene hans hjem i julen. Det blir god julemat, sang, gaver og kos. Filmen passer for alle aldre.

Polarekspressen

En julefilm med Tom Hanks i hovedrollen. Filmen handler om noen barn som ikke har så mye penger, men som kommer til julenissen. Sangen «Wien Christmas comes to town» er en julesang fra filmen som

Karl-Bertil Johansons jul

Denne animasjonsfilmen er en svensk julefilm som handler om Karl-Bertil og familien hans som skal feire jul. Denne filmen får den mest alvorlige til å smile.

Hjemme alene 2

Hjemme alene 2 er jo en juleklassiker som handler om 12 år gamle Kevin som skal på juleferie med familien sin. Familien til Kevin kjører fra ham, så han blir alene. Juledrama i bøtter og spann!

🎄 JULEHILSEN FRA LEDELSEN!

Kjære alle elevene,

Tenk at julen er like rundt hjørnet! Vi er så glade for at vi kan ha dere her i adventstiden, med julekalendere og mange koselige tradisjoner - selv om noen tradisjoner jo blir annerledes i år. For eksempel må vi bare stå, og ikke gå, rundt juletreet. Men synge gjør vi jo, av full hals! Vi har blitt vant med mange annerledes måter å gjør ting på, og dere er så flinke til å passe på dette! Vi ønsker alle dere Skøyenbarna og familier en riktig fin juleferie med store mengder hygge, før vi møtes igjen i januar. Da kan vi jo håpe på snø så vi kan bruke akebakkene våre.

God jul! ✨